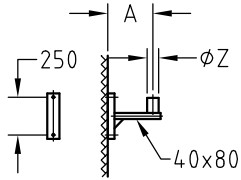


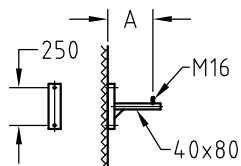
Wandarme Fortsetzung

W1143A



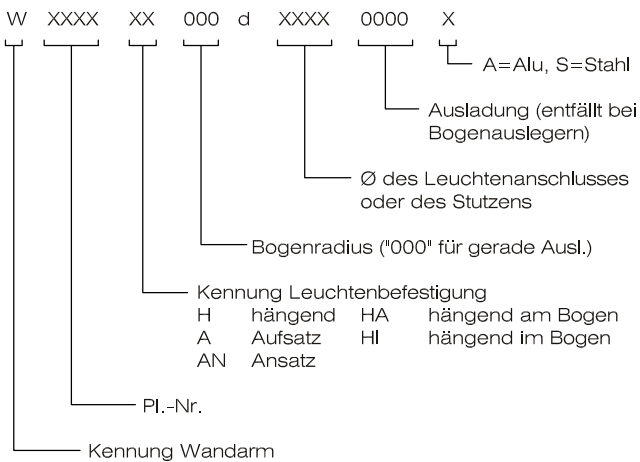
Wandarm mit horizontalem Ausleger aus feuerverzinktem Stahl für Aufsatz-Kofferleuchten. Ausladung A sowie Stützenmaß $\varnothing Z$ variabel. Auch mit Wandschild für Eckbefestigung lieferbar.

W1145A



Wandarm mit geradem Ausleger aus feuerverzinktem Stahl für Anstrahlgeräte. Ausladung A und Ausführung des Auslegers werden den Anforderungen angepaßt. Auch mit Wandschild für Eckbefestigung lieferbar.

Aufbau der Artikel-Nummer, Ausleger:



Beispiel:

W1170H310d1/2"S